




















































Die Smilies und ihre Kürzel zum Einfügen in den Text:

	:wink:		:?:		:floet:
	:lol:		:oops:		:gaehn:
	:cry:		:o		:hihi:
	:evil:		80 <- großes O		:kaffee:
	:twisted:		8)		:musik:
	:roll:		:?		:peitsch:
	:idea:		:x		:prost:
	:arrow:		:P		:puuh:
	: -)		:		:rofl:
	:)		:abdafuer:		:schnuller:
	: - (	:bang:		:ringelpietz:
	: (	:kopfklatsch:		:bonone:
	; -)		:summ:		:tuer:
	;)		:morgen:		:ups:
	: ! :		:deubel:		:biggrins:
	:holzhack:		:yeah:		:boeh:
	:peace:		:hiah:		:tatue:

Das Einfügen ist ganz einfach. Dort wo ein ausgesuchter Smiley erscheinen soll, einfach den rechts neben dem Smiley stehenden Code eintippen und bei Veröffentlichung des Artikels ist der Smiley sichtbar.